동국대학교 통합포털 인증 가이드

“학부/대학원생(ID/비밀번호)”

정 보 처

동국대학교
dongguk university

□ 학생(학부/대학원)

- 사용자 ID : 학번
  - ✓ 학번을 모를 경우 ①학번조회 버튼을 클릭 -> p.3
- 비밀번호 : uDRIMS 비밀번호와 동일
  - ✓ uDRIMS 비밀번호를 모를 경우 ②비밀번호찾기 버튼을 클릭 -> p.3
  - ✓ 최초 로그인 사용자는 소속 단과대학 교학팀으로 초기 비밀번호 문의

□ 학번조회

- 성명, 생년월일, 성별, 입학년도, 대학(학부)/대학원 정보 입력 후 ①조회 버튼 클릭

□ 비밀번호 찾기

- 이메일 인증 혹은 휴대폰 인증을 선택
- 이메일 및 휴대폰은 uDRIMS에 등록된 정보로만 인증 가능

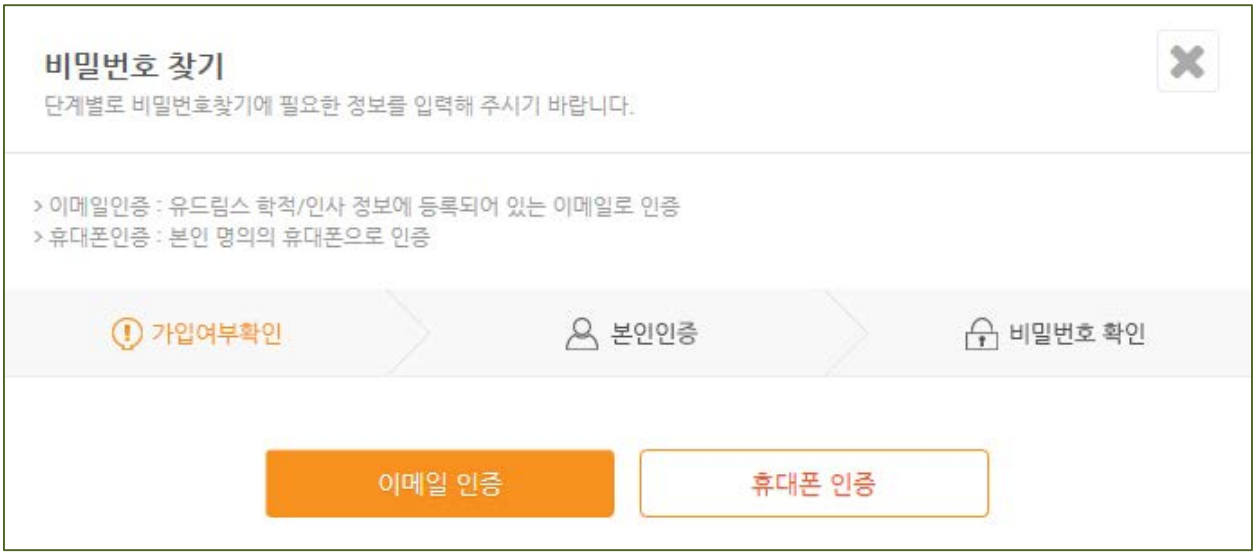

□ 이메일 인증

- ID, 내외국인구분, 성명, 생년월일 정보 입력 후 ①확인 클릭
- 본인 이메일 정보 확인 후 ②이메일로 인증번호 요청 클릭
- 이메일로 전송된 인증번호 입력 후 ③확인 클릭

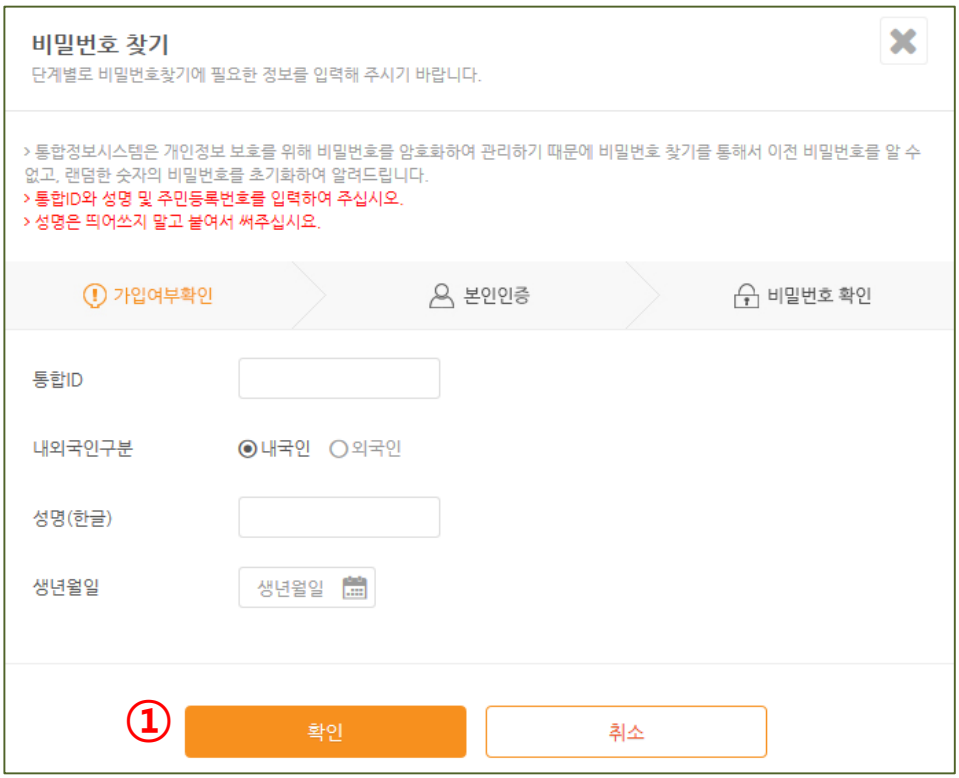

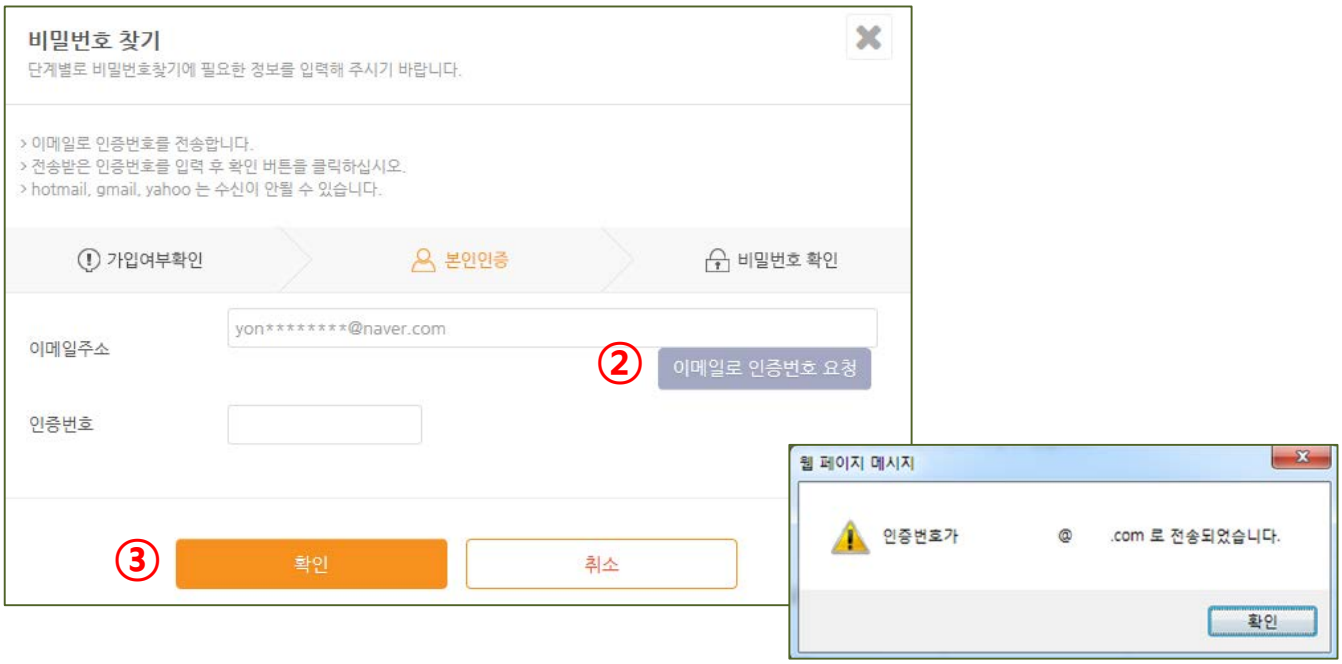

□ 이메일 인증

- ①확인 클릭 후 본인 이메일로 전송된 새로운 비밀번호로 포탈 재 로그인
- 재 로그인 시 ②확인 버튼 클릭하여 비밀번호 변경 진행
- 현재 비밀번호는 이메일로 전송된 비밀번호 입력 후 새로운 비밀번호 입력
- ③확인 클릭 시 로그인

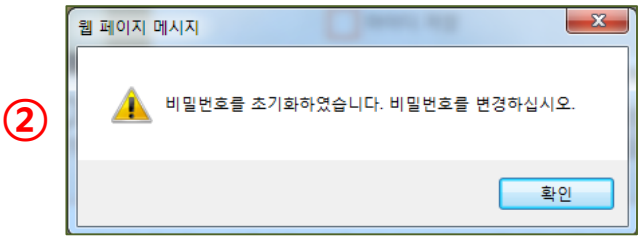

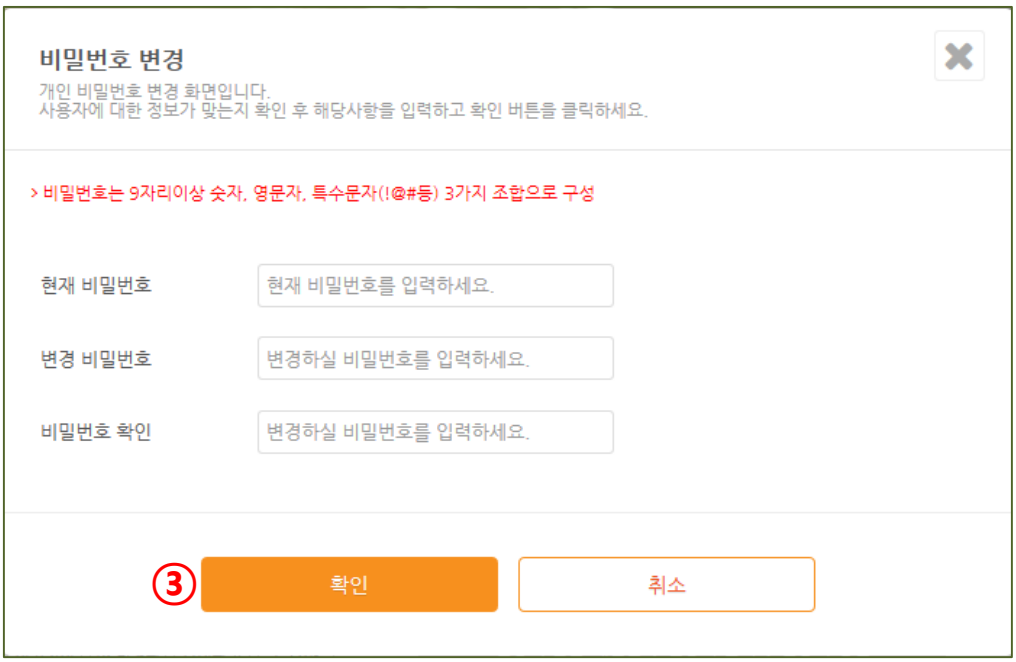

□휴대폰 인증

- 휴대폰 인증은 본인 명의의 휴대폰으로만 가능합니다.
- 로그인 ID(uDRIMS ID) 입력 후 ①휴대폰 본인인증 클릭
- ②창과 같은 설치화면에서 확인 클릭
- ③수동설치 클릭으로 보안프로그램 설치

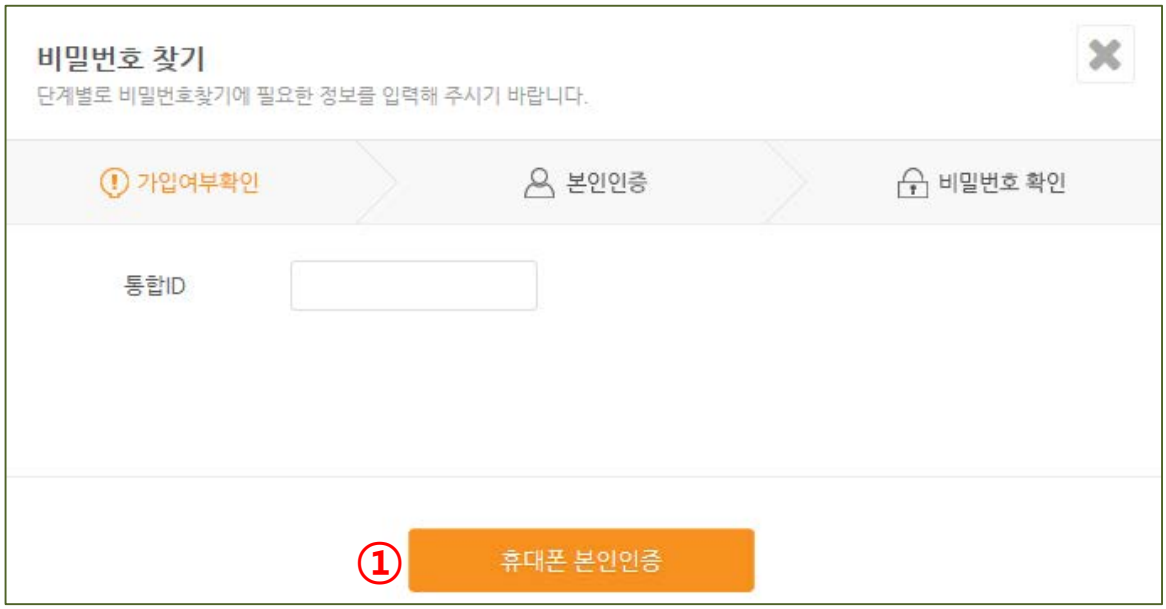

□ 휴대폰 인증
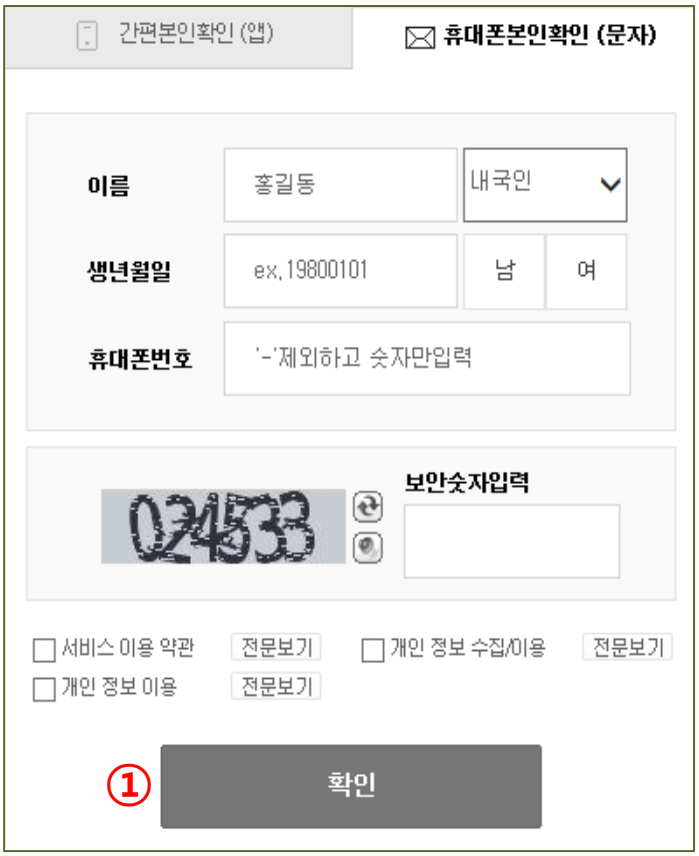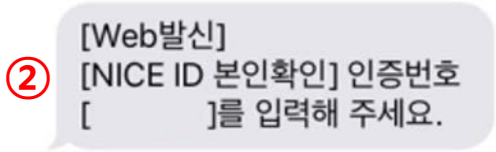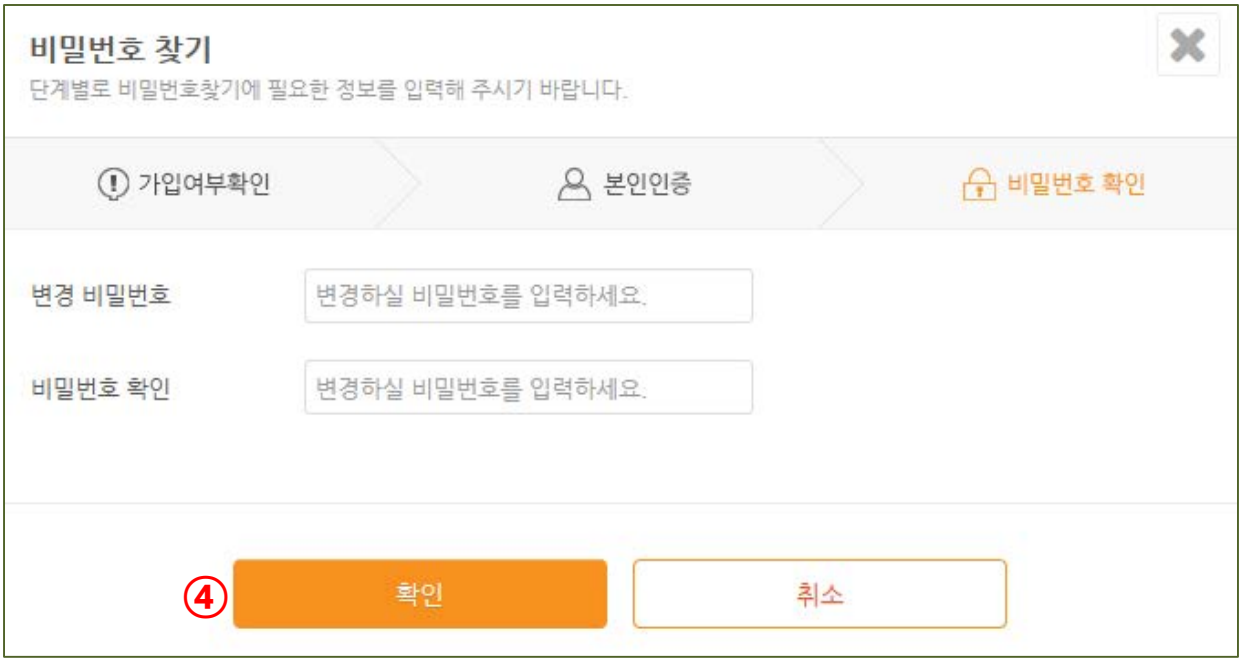
- 이름, 생년월일, 휴대폰번호, 보안숫자 정보 입력 및 약관 동의 후 ①확인 클릭
- ②와 같은 인증번호 확인 및 입력 후 ③확인 클릭
- 본인 인증 완료 후 변경 비밀번호 입력 및 ④확인 클릭